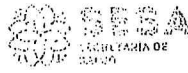




DIRECCIÓN GENERAL

27 MAR 2026



SECRETARÍA DE SALUD



TLAXCALA

UNA NUEVA HISTORIA
2021 - 2027

14/ABR-012

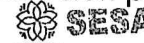
Apetatitlán Tlax. a 27 de marzo de 2026

NUMERO DE OFICIO: CGPI/145/2026

RECIBI _____ HORA _____

CORRESPONDENCIA

ASUNTO: Respuesta de adecuación programática



DEPARTAMENTO DE PLANEACIÓN Y FINANZAS



DR. RIGOBERTO ZAMUDIO MENESES
SECRETARIO DE SALUD Y DIRECTOR GENERAL
DEL OPD SALUD DE TLAXCALA
PRESENTE.

14 ABR 2026
Recibido

HORA 13:33 FIRMA _____

Por medio del presente y en atención a su Oficio No: 5018/DG/DPF/456/03/2026, y de acuerdo con las facultades y atribuciones establecidas en los Artículos 67 y 68, Fracción II de la Ley Orgánica de la Administración Pública del Estado de Tlaxcala, así como en el Artículo 17, Fracción II y III del Reglamento Interior de la Coordinación General de Planeación e Inversión, me permito informarle que se autoriza la adecuación programática de los indicadores:

Proyecto: 48 – 1C FORTALECIMIENTO AL SISTEMA DE SALUD EN ATENCIÓN DE ESPECIALIDAD

No.	INDICADOR
1332	PORCENTAJE DE PERSONAS QUE REQUIEREN PROCEDIMIENTOS QUIRURGICOS AMBULATORIOS
1340	PORCENTAJE DE PACIENTES CON ENFERMEDAD CARDIOVASCULAR QUE REQUIEREN INTERVENCIONISMO
1346	PORCENTAJE DE PACIENTES CON ENFERMEDAD RENAL EN TRATAMIENTO CON HEMODIALISIS
1351	PORCENTAJE DE SUPERVISIÓN DE LOS PROCESOS MEDICOS EN SEGUNDO Y TERCER NIVEL DE ATENCIÓN MEDICA
1358	PORCENTAJE DE CAPACITACIÓN ESPECIALIZADA A PERSONAL MÉDICO Y PARAMÉDICO DEL SECTOR SALUD

Los cuales deberán de ser capturados en el SIIF y darles el cabal cumplimiento a las metas programadas.



CGPI

COORDINACIÓN GENERAL DE PLANEACIÓN E INVERSIÓN

DEPENDENCIA O ENTIDAD: O.P.D. SALUD DE TLAXCALA
 U. RESPONSABLE: DIRECCIÓN DE ATENCIÓN ESPECIALIZADA A LA SALUD
 PROYECTO: 48-1C FORTALECIMIENTO AL SISTEMA DE SALUD EN ATENCIÓN DE ESPECIALIDAD
 CLAVE PROGRAMÁTICA: PED
 OFICIO: 5018/DG/DPF/455/03/2026
 FOLIO: 3
 TIPO DE PROYECTO: OPERACIÓN

No.	OBJETIVOS	DESCRIPCIÓN DE METAS	INDICADOR	UNIDAD DE MEDIDA	CANTIDAD ANUAL	CANTIDAD EN META													
						ENE	FEB	MAR	ABR	MAY	JUN	JUL	AGO	SEP	OCT	NOV	DIC		
PROGRAMACIÓN AUTORIZADA INICIAL																			
A1.12	Atención a personas que requieren procedimientos quirúrgicos ambulatorios (Endoscopia, Otorrinolaringología, cirugía de mínima invasión, oftalmología)	Porcentaje de personas que requieren procedimientos quirúrgicos ambulatorios	Número de personas con procedimientos quirúrgicos ambulatorios realizados.	PROCEDIMIENTOS	300	25	25	25	25	25	25	25	25	25	25	25	25	25	25
			Número de personas que requieren procedimiento quirúrgico ambulatorio.	PROCEDIMIENTOS	300	300	300	300	300	300	300	300	300	300	300	300	300	300	300
A1.13	Atención a pacientes con enfermedad cardiovascular que requieren intervención en Complejo de Atención Especializada en Salud y requieren intervencionismo	Porcentaje de pacientes con enfermedad cardiovascular que requieren intervencionismo	Número de pacientes con intervencionismo realizados.	PACIENTE	120	10	10	10	10	10	10	10	10	10	10	10	10	10	10
			Número de pacientes que requieren intervencionismo.	PACIENTE	120	120	120	120	120	120	120	120	120	120	120	120	120	120	120
A1.14	Atención a pacientes con enfermedad renal en tratamiento con hemodiálisis en Complejo de Atención Especializada en Salud y Bienestar	Porcentaje de pacientes con enfermedad renal en tratamiento con hemodiálisis	Número de pacientes con tratamiento de hemodiálisis realizado	PACIENTE	24,000	2,000	2,000	2,000	2,000	2,000	2,000	2,000	2,000	2,000	2,000	2,000	2,000	2,000	2,000
			Número de pacientes que requieren tratamiento hemodiálisis	PACIENTE	24,000	24,000	24,000	24,000	24,000	24,000	24,000	24,000	24,000	24,000	24,000	24,000	24,000	24,000	24,000
A1.15	Supervisión de los procesos médicos de segundo y tercer nivel de atención.	Porcentaje de supervisión de los procesos médicos en segundo y tercer nivel de atención médica	Número de supervisiones a los procesos médicos realizados	SUPERVISIONES	12	1	1	1	1	1	1	1	1	1	1	1	1	1	1
			Número de supervisiones a los procesos médicos programados	SUPERVISIONES	12	12	12	12	12	12	12	12	12	12	12	12	12	12	12

A1.16	Capacitación especializada a personal médico y paramédico del sector salud.	Porcentaje de capacitación especializada a personal médico y paramédico del sector salud.	Número de capacitaciones de especialidad a personal médico y paramédico del sector salud realizadas.	2	0	0	0	1	0	0	0	0	0	0	0	0	0	0
			Número de capacitaciones de especialidad a personal médico y paramédico del sector salud programadas.	2	0	0	0	2	0	0	0	0	0	0	0	2	0	0

PROGRAMACIÓN MODIFICADA

A1.12	Atención a personas que requieren procedimientos quirúrgicos ambulatorios (Endoscopia, Otorninolaringología, cirugía de mínima invasión, oftalmología)	Porcentaje de personas que requieren procedimientos quirúrgicos ambulatorios	Número de personas con procedimientos quirúrgicos ambulatorios realizados.	50	25	25	0	0	0	0	0	0	0	0	0	0	0	0
			Número de personas que requieren procedimiento quirúrgico ambulatorio.	50	300	300	0	0	0	0	0	0	0	0	0	0	0	0
A1.13	Atención a pacientes con enfermedad cardiovascular que requieren intervenciónismo en Complejo de Atención Especializada en Salud y requieren intervencionismo	Porcentaje de pacientes con enfermedad cardiovascular que requieren intervenciónismo	Número de pacientes con intervencionismo realizados.	20	10	10	0	0	0	0	0	0	0	0	0	0	0	0
			Número de pacientes que requieren intervencionismo.	20	120	120	0	0	0	0	0	0	0	0	0	0	0	0
A1.14	Atención a pacientes con enfermedad renal en Complejo de Atención Especializada en Salud y Bienestar	Porcentaje de pacientes con enfermedad renal en tratamiento con hemodialis en	Número de pacientes con tratamiento de hemodialis realizado	4,000	2,000	2,000	0	0	0	0	0	0	0	0	0	0	0	0
			Número de pacientes que requieren tratamiento hemodialisis	4,000	24,000	24,000	0	0	0	0	0	0	0	0	0	0	0	0
A1.15	Supervisión de los procesos médicos de segundo y tercer nivel de atención.	Porcentaje de supervisión de los procesos médicos en segundo y tercer nivel de atención médica	Número de supervisiones a los procesos médicos realizados	2	1	1	0	0	0	0	0	0	0	0	0	0	0	0
			Número de supervisiones a los procesos médicos programados	2	12	12	0	0	0	0	0	0	0	0	0	0	0	0
A1.16	Capacitación especializada a personal médico y paramédico del sector salud.	Porcentaje de capacitación especializada a personal médico y paramédico del sector salud.	Número de capacitaciones de especialidad a personal médico y paramédico del sector salud realizadas.	0	0	0	0	0	0	0	0	0	0	0	0	0	0	0
			Número de capacitaciones de especialidad a personal médico y paramédico del sector salud programadas.	0	0	0	0	0	0	0	0	0	0	0	0	0	0	0

JUSTIFICACION: Serán dados de baja dado que corresponden a la operatividad del Complejo de Atención Especializada en Salud y Bienestar (CAESB) la cual queda a cargo del OPD IMSS Bienestar, derivado de la transferencia de los servicios de salud al OPD IMSS bienestar publicado en el Diario Oficial de la Federación el 28 de agosto del 2023, dichos indicadores quedan inoperantes para esta dirección por lo que solicito tenga a bien darlos de baja para el ejercicio fiscal 2026.

No omito mencionar que informare a las instancias correspondientes de las modificaciones hechas al presupuesto de egresos del ejercicio 2026 de los objetivos y metas. De no ser así asumo la responsabilidad que pudiera ocasionar el incumplimiento de los mismos y de las observaciones de auditorías.


SOLICITUD


C. ROBERTO ZAMUDIO MENESES
SECRETARIO DE SALUD Y DIRECTOR
OPD SALUD DE TLAXCALA

SALUD DE TLAXCALA
DIRECCIÓN GENERAL

RESPONSABLE DEL PROYECTO

C. RICARDO ROSAS VELAZQUEZ
DIRECTOR DE ATENCIÓN ESPECIALIZADA A LA SALUD
OPD SALUD DE TLAXCALA

VALIDO

C.P. MARTHA AGUILAR TORRENTÉBA
DIRECTORA DE PLANEACIÓN

AUTORIZACIÓN GOBIERNO DEL ESTADO DE TLAXCALA

DR. VOYER ORTEGA SANCHEZ
COORDINADOR GENERAL DE PLANEACIÓN E INVERSIÓN

GOBIERNO DEL ESTADO DE TLAXCALA
COORDINACIÓN GENERAL
DE PLANEACIÓN E INVERSIÓN