

<b>DIRECCIÓN<sup>1</sup>:</b>	DIRECCIÓN DE INFRAESTRUCTURA Y DESARROLLO	<b>DEPARTAMENTO / ÁREA<sup>2</sup>:</b>	DEPARTAMENTO DE ORGANIZACIÓN Y SISTEMAS / OFICINA DE TECNOLOGÍAS DE INFORMACIÓN Y COMUNICACIONES
<b>PROYECTO<sup>3</sup>:</b>	PROYECTO 62-1Q. FORTALECIMIENTO A LA CAPACIDAD RECTORA EN EL SISTEMA DE SALUD PARA EL BIENESTAR	<b>MES DE REPORTE<sup>4</sup></b>	DICIEMBRE
		<b>FRECUENCIA DE MEDICIÓN<sup>5</sup></b>	SEMESTRAL
		<b>TIPO DE INDICADOR<sup>5</sup></b>	GESTION

NV <sup>7</sup>	OBJ <sup>8</sup>	ID MND <sup>9</sup>	MND <sup>10</sup>	NOMBRE DEL INDICADOR / VARIABLE <sup>11</sup>	UNIDAD DE MEDIDA <sup>12</sup>	ANUAL <sup>A</sup>	AVANCE DEL PERIODO <sup>B</sup>			AVANCE ACUMULADO <sup>C</sup>		
							NUMERADOR PROGRAMADA	NUMERADOR ALCANZADA	PORCENTAJE / NOMINAL	NUMERADOR PROGRAMADA	NUMERADOR ALCANZADA	PORCENTAJE / NOMINAL
A	2.1	A2.1	M	PORCENTAJE DE EQUIPOS DE COMPUTO Y DE TECNOLOGIAS DE LA INFORMACION Y COMUNICACION ATENDIDAS	PORCENTAJE	100	50.00	50.00	100.00	100.00	100.00	0.00
A	2.1	A2.1	N	NUMERO DE MANTENIMIENTOS A EQUIPOS DE COMPUTO Y DE TECNOLOGIAS DE LA INFORMACION Y COMUNICACION REALIZADOS	OS	3,200.00	1,600.00	1,600.00	0.00	3,200.00	3,200.00	0.00

**JUSTIFICACIÓN<sup>15</sup>**

Durante el segundo semestre de 2025, se realizaron 1600 mantenimientos preventivos a equipos informáticos. Este esfuerzo es crucial porque reduce significativamente las interrupciones y fallos de hardware/software, asegurando que nuestros servicios esenciales operen sin contratiempos. Al mismo tiempo, garantiza la optimización del rendimiento de los equipos, lo que se traduce directamente en una mayor productividad para todos los usuarios. En esencia, estamos invirtiendo proactivamente en la estabilidad y eficiencia de nuestra infraestructura tecnológica para beneficio de todo el organismo.

**Fuente<sup>16</sup>:** Sistema Integral de Información Financiera (SIIF)

**NV:** Nivel **OBJ:** Objeto **ID MND:** Número identificador de Meta, Numerador y Denominador, **MND:** Meta, Numerador y Denominador

<b>PARA EL SEGUIMIENTO DE METAS E INDICADORES<sup>17</sup></b>		
Elaboro	Válido	Autorizo
C. JESÚS ARMANDO PABL CÉSPEDES JEFE DE LA OFICINA DE TECNOLOGÍAS DE INFORMACIÓN Y COMUNICACIONES DEL O.P.D. SALUD DE TLAXCALA	C. MIJAIL RAMÍREZ AMARO JEFE DEL DEPARTAMENTO DE ORGANIZACIÓN Y SISTEMAS DEL O.P.D. SALUD DE TLAXCALA	C. MARCO ANTONIO ZERMENO GONZALEZ DIRECTOR DE INFRAESTRUCTURA Y DESARROLLO DEL OPD SALUD DE TLAXCALA

Nota: Se debe generar un reporte por indicador, anexando la información que sustente el avance (fotografías, oficio, video, listas, etc).

**PROYECTO 1:** PROYECTO 62-10. FORTALECIMIENTO A LA CAPACIDAD RECTORA EN EL SISTEMA DE SALUD PARA EL BIENESTAR

MES<sup>2</sup>:

DICIEMBRE

FRECUENCIA<sup>3</sup>:

SEMESTRAL

**INDICADOR<sup>4</sup>**  
PORCENTAJE DE EQUIPOS DE CÓMPUTO Y DE TECNOLOGÍAS DE LA INFORMACIÓN Y COMUNICACIÓN ATENDIDAS




% AVANCE DEL PERIODO<sup>5</sup>

100.00

% AVANCE ACUMULADO<sup>6</sup>

0.00

**MEDIOS DE VERIFICACIÓN<sup>7</sup>**



**PARA EL SEGUIMIENTO DE METAS E INDICADORES<sup>8</sup>**

Elaboró

C. Jesús Arraño Paul Céspedes  
Jefe de la Oficina de Tecnologías de Información y Comunicaciones del O.P.D. Salud de Tlaxcala

Validó

C. Mihail Ramírez Amaro  
Jefe del Departamento de Organización y Sistemas del O.P.D. Salud de Tlaxcala

Autorizó

C. Marco Antonio Gernero Cortáez  
Director de Infraestructura y Desarrollo del O.P.D. Salud de Tlaxcala