

DIRECCIÓN¹: Dirección de Atención Especializada a la Salud.

DEPARTAMENTO / ÁREA²: Departamento de Calidad y Educación en Salud / Oficina de Innovación y Calidad.

PROYECTO³: 59 - 1N. Sistema Estratégico de Salud para el Bienestar y de Salud Pública

MES DE REPORTE⁴: Septiembre
FRECUENCIA DE MEDICIÓN⁵: Mensual
TIPO DE INDICADOR⁶: Gestión

NV ⁷	OBJ ⁸	ID ⁹	MND ¹⁰	NOMBRE DEL INDICADOR / VARIABLE ¹¹	UNIDAD DE MEDIDA ¹²	ANUAL ⁴	AVANCE DEL PERIODO ⁸				AVANCE ACUMULADO ⁶			
							PROGRAMADA	ALCANZADA	PERCENTAJE / NOMINAL	PROGRAMADA	ALCANZADA	PERCENTAJE / NOMINAL	PROGRAMADA	PERCENTAJE / NOMINAL
A	2.9	A2.9	M	PORCENTAJE DE SUPERVISIONES A ESTABLECIMIENTOS DE ATENCIÓN MÉDICA PARA PROCESOS DE CERTIFICACIÓN (MUEC)	PORCENTAJE	100%	8.33%	8.33%	100.00%	100.00%	75.00%	-25.00%		
A	2.9	A2.9	N	NÚMERO DE SUPERVISIONES A ESTABLECIMIENTOS DE ATENCIÓN MÉDICA PARA PROCESOS DE CERTIFICACIÓN REALIZADAS	SUPERVISIÓN	60	5	5	0	60	45	-15		

JUSTIFICACIÓN¹⁵

JUSTIFICACIÓN (POR EXCEDENTE O INCUMPLIMIENTO DE LA META)

Fuente¹⁶: Sistema Integral de Información Financiera (SIIF)
NV: Nivel **OBJ:** Objetivo **ID MND:** Número Identificador de Meta, Numerador y Denominador, **MND:** Meta, Numerador y Denominador

PARA EL SEGUIMIENTO DE METAS E INDICADORES¹⁷

Elaboró
C. Andrea Marcela González Arevalo
Jefa de la Oficina de Innovación y Calidad

Validó
C. Hiran León Luna
Jefe del Departamento de Calidad y Educación en Salud
del O.P.D. Salud de Tlaxcala

C. José Ricardo Rosas Velázquez
Director General de Atención Especializada a la Salud
del O.P.D. Salud de Tlaxcala

Nota: Se debe generar un reporte por indicador, anexando la información que sustente el avance (fotografías, oficio, video, listas, etc.)
ESPECIALIZADA A LA SALUD



SESA
SECRETARÍA DE SALUD

OPD SALUD DE TLAXCALA
DIRECCIÓN DE ADMINISTRACIÓN
DEPARTAMENTO DE PLANEACIÓN Y FINANZAS
REPORTE DE MEDIOS DE VERIFICACIÓN DEL AVANCE DE METAS E INDICADORES



TLAXCALA
UNA NUEVA HISTORIA

PROYECTO¹: 59 - 1N. Sistema Estratégico de Salud para el Bienestar y de Salud Pública.

MES²:

Septiembre

FRECUENCIA³:

Mensual

INDICADOR⁴

% AVANCE DEL PERIODO⁵




% AVANCE ACUMULADO⁵

PORCENTAJE DE SUPERVISIONES A ESTABLECIMIENTOS DE ATENCIÓN MÉDICA PARA PROCESOS DE CESTRIFICACIÓN (MUEC)

8.33

75.00%

MEDIOS DE VERIFICACIÓN⁷



PARA EL SEGUIMIENTO DE METAS E INDICADORES⁸

Elaboró

C. Andrea Marcela González Arevalo
Jefa de la Oficina de Innovación y Calidad

Validó

C. Hilepan León Luna
Jefe del Departamento de Calidad y Educación en Salud
del OPD Salud de Tlaxcala



C. José Ricardo Rodríguez Vázquez
Director de Atención Especializada a la Salud
SALUD DE TLAXCALA

DIRECCIÓN DE ATENCIÓN
ESPECIALIZADA A LA SALUD