

DIRECCIÓN: DIRECCION DE ATENCION PRIMARIA A LA SALUD

DEPARTAMENTO / AREA?:

EPIDEMIOLOGIA

PROYECTO: 59-1N SISTEMA ESTRATEGICO DE SALUD PARA EL BIENESTAR Y DE SALUD PUBLICA

MES DE REPORTE⁴
SEPTIEMBRE

FRECUENCIA DE MEDICIÓN⁵
MENSUAL

TIPO DE INDICADOR⁶
DE GESTION

Nº	OBJ	ID MND	MND	NOMBRE DEL INDICADOR / VARIABLE ¹	UNIDAD DE MEDIDA ²	ANUAL ³	AVANCE DEL PERIODO ⁸		META ¹¹		AVANCE ACUMULADO ⁶	
							NUMERADOR PROGRAMADA	ALCANZADA	NUMERADOR PROGRAMADA	ALCANZADA	NUMERADOR PROGRAMADA	ALCANZADA
A	1.126	A1.126	M	PORCENTAJE DE DETECCIONES DE CASOS PROBABLES DE ETV	PORCENTAJE	100	8.82	22.35	253.33	100.00	111.47	11.47
A	1.126	A1.126	M	NUMERO DE CASOS PROBABLES DE ETV E INTOXICACION POR PONZOÑA REALIZADAS	PORCENTAJE	340.00	30.00	76.00	-46.00	340.00	379.00	39.00

JUSTIFICACIÓN¹⁵

115A

Dado el compromiso del programa por identificar enfermedades transmitidas por vectores y la difusión de la misma se han identificado mas casos sospechosos de pacientes

Fuente¹⁵: Sistema Integral de Información Financiera (SIF)
 NV: Nivel **OBJ**: Objetivo **ID MND**: Número Identificador de Meta, Numerador y Denominador, **MND**: Meta, Numerador y Denominador

Elaboró	Validó	Aprobó
C. ALDO FERNANDO LUNA PENALAZA LIDER ESTATAL DEL PROGRAMA DE ENFERMEDADES TRANSMITIDAS POR VECTORES Y ATENCION A LA INTAXICACION POR VENENOS DE ARTROPODOS DEL O.P.D. SALUD DE TLAXCALA	C. YURIIRA MEZA CASTILLO JEFA DEL DEPARTAMENTO DE EPIDEMIOLOGIA DEL O.P.D. SALUD DE TLAXCALA	C. ALAN ALVARADO ISLAS DIRECTOR DE ATENCION PRIMARIA A LA SALUD DEL O.P.D. SALUD DE TLAXCALA


Nota: Se debe generar un reporte por indicador, anexando la información que sustente el avance (fotografías, oficio, video, listas, etc).

PROYECTO ¹ : 59-1N SISTEMA ESTRATEGICO DE SALUD PARA EL BIENESTAR	INDICADOR ⁴	MES ² : SEPTIEMBRE	FRECUENCIA ³ : MENSUAL
NUMERO DE CASOS PROBABLES DE ETV/ INTOXICACIÓN POR PONZOÑA REALIZADAS	% AVANCE DEL PERIODO ⁵ : 253.33	% AVANCE ACUMULADO ⁶ : 11.47	


MEDIOS DE VERIFICACIÓN⁷


ENFERMEDADES TRANSMITIDAS POR VECTORES	NO. CASOS	
DENGUE CON SIGNOS DE ALARMA	6	PLATAFORMA SINAVE ETV
DENGUE NO GRAVE	11	PLATAFORMA SINAVE PONZOÑA
PALUDISMO	0	
CHAGAS AGUDA	16	
CHAGAS CRONICA	5	
RICKETTSIOSIS	3	TOTAL
LEISHMANIASIS	0	7 + 49 = 56 CASOS PROBABLES PLATAFORMA
ZIKA	0	VECTORES JUNIO
CHIKUNGUNYA	0	
TOTAL	41	

Institución	Alacrán (T63.20, X22)	Araña/V. Negra (U60.2)	Araña Violinista (T63.3)	Serpiente Cascabel (U60.0)	Serpiente Corallillo (T63.0, X 20)	OTRA ESPECIE DE SERPIENTE	Abejas (U60.4)	OTRA ESPECIE DE ABEJA	Aviúspas (U60.5)	Otros / se desconoce	Otros/arañas	Otros/Desconoce	OTROS OTROS	OTRAS ESPECIES DE ARAÑA	Desconoce	total
Total	81	46	1	50	0	1	28	2	5	2	4	2	3	35	2	262

Elaboró:  C. ALDO FERNANDO LUNA PENALOSA
LIDER ESTATAL DEL PROGRAMA DE ENFERMEDADES TRANSMITIDAS POR VECTORES Y ATENCION A LA INTOXICACION POR VENENOS DE ARTRÓPODOS DEL O.P.D. CALIENE TLAXCA

PARA EL SEGUIMIENTO DE METAS E INDICADORES⁸

Validó:  C. YURIRIA MEZA CASTILLO
JEFA DEL DEPARTAMENTO DE EPIDEMIOLOGIA DEL O.P.D. SALUD DE TLAXCALA

Autorizó:  C. ALAN ALVARADO ISLAS
DIRECTOR DE ATENCIÓN PRIMARIA A LA SALUD DEL O.P.D. SALUD DE TLAXCALA